

Présentation des évolutions de la version 18.3.0

Personnalisation des parcours

Objectifs

- Mettre en place les dispositifs de personnalisation des parcours
- Modification de la prise en compte des élèves scolarisés en Ulis ou UPE2A

Dispositifs de personnalisation des parcours

Les dispositifs de personnalisation des parcours permettent de répondre aux besoins d'aménagements et/ou d'adaptations pédagogiques de certains élèves, par exemple les élèves en situation de handicap ou encore les élèves recevant un enseignement spécifique (musique, danse, théâtre).

Les dispositifs regroupent l'ensemble des projets d'accueil, des aides, des soutiens pouvant être mis en place dans l'école et permettant un accueil individualisé des élèves.

Les dispositifs sont à rattacher directement sur les dossiers des élèves admis définitivement et admis acceptés.

1) Comment saisir les dispositifs dans le dossier de l'élève ?

Deux procédures :

- a) Élèves > Recherche > Onglet « Année en cours » en mode modification



The screenshot shows the ONDE interface with a navigation bar at the top containing 'ACCUEIL', 'ÉCOLE', 'ÉLÈVES', and 'LISTES & DOCUMENTS'. The 'ÉLÈVES' tab is active. Below the navigation bar, there is a 'Fiche de' section with a search field and a 'Retour' button. The 'ANNÉE EN COURS' tab is selected, and the 'Scolarité' section is expanded, showing fields for Cycle, Niveau, Classe, Enseignant(s), and Passage de niveau. The 'Dispositif(s)' field is currently empty. Below the 'Scolarité' section, the 'Regroupement / Personnalisation' section is also expanded, showing a 'Regroupement(s)' field which is currently empty. A 'Modifier' button is visible in the top right corner of the 'ANNÉE EN COURS' tab.

Par exemple, pour qu'un élève soit considéré comme un élève ULIS, il sera nécessaire de lui ajouter le dispositif ULIS sur sa fiche élève. **Cocher la case ULIS ECOLE puis « valider »**

ACCUEIL ÉCOLE ÉLÈVES LISTES & DOCUMENTS

Aide

Annuler

SYNTHÈSE IDENTIFICATION RESPONSABLES ANNÉE EN COURS CURSUS SCOLAIRE

Scolarité

Cycle
Niveau
Classe
Enseignant(s)
Passage de niveau

Dispositif(s)

- BILINGUE
- CHAD
- CHAM
- CHAT
- PAP
- PPRE
- PAI
- PPS
- RASED
- ULIS ECOLE
- UPE2A
- AUTRE

b) Élèves > Scolarité > Gestion individuelle du dossier scolaire > Recherche élève > « Année en cours » > Modifier > Valider

MINISTÈRE DE L'ÉDUCATION NATIONALE

ONDE

Outil numérique pour la direction d'école

Directeur de l'école

Documentation | Fiche école | ARENA | Quitter

ACCUEIL ÉCOLE ÉLÈVES LISTES & DOCUMENTS

Aide


Scolarité

Gestion individuelle du dossier scolaire

- Gestion du dossier scolaire de l'année en cours et des cursus scolaires de l'élève

Gestion collective du dossier scolaire

- Gestion du dossier scolaire de l'année en cours pour un groupe d'élèves


Directeur de l'école

Documentation | Fiche école | ARENA | Quitter

[ACCUEIL](#) | [ÉCOLE](#) | [ÉLÈVES](#) | [LISTES & DOCUMENTS](#)

Dossier de [] Aide | Retour

[IDENTIFICATION](#) | [ANNÉE EN COURS](#) | [CURSUS SCOLAIRE](#) Modifier

Scolarité

Cycle	Dispositif(s)
Niveau	
Classe	
Enseignant(s)	
Passage de niveau	

Regroupement / Personnalisation

Regroupement(s)


2) Consultation des dispositifs dans le dossier de l'élève

Élèves > Recherche > Onglet « Synthèse »

[SYNTHÈSE](#) | [IDENTIFICATION](#) | [RESPONSABLES](#) | [ANNÉE](#)

Élève

Jeanne VOISIN née le 12/11/2008

 10 RUE MOLIERE
 45000 ORLEANS
 FRANCE

Scolarité

INE 180458064BA	Admission définitive 01/09/2016
Classe CM1-CM2 Mme VOISIN	Enseignant(s) Mme VOISIN Alexandrine
Niveau CM1	Dispositif(s) CHAT ULIS ECOLE
Cycle CYCLE III	

Ajout des dispositifs de l'élève

Élèves > Recherche > Onglet « Année en cours »

ACCUEIL ÉCOLE ÉLÈVES LISTES & DOCUMENTS

Fiche de [recherche] Aide Retour

SYNTHÈSE IDENTIFICATION RESPONSABLES ANNÉE EN COURS CURSUS SCOLAIRE Modifier

Scolarité

Cycle	Dispositif(s)	ULIS ECOLE
Niveau		
Classe		
Enseignant(s)		
Passage de niveau		

Élèves > Scolarité > Gestion individuel du dossier scolaire > Onglets « Année en cours »

Élèves > Recherche > Onglet « Coursus scolaire »

ACCUEIL ÉCOLE ÉLÈVES LISTES & DOCUMENTS

Dossier de [recherche] Aide Retour

IDENTIFICATION ANNÉE EN COURS CURSUS SCOLAIRE Modifier

Scolarité

Cycle	Dispositif(s)	ULIS ECOLE
Niveau		
Classe		
Enseignant(s)		
Passage de niveau		

3) Consultation des dispositifs dans la liste d'élèves

Listes & documents > Listes > Suivi des effectifs de l'école (admis définitifs) > Liste simple des élèves, par classe > Choisir le dispositif dans le menu déroulant > Rechercher

ACCUEIL ÉCOLE ÉLÈVES LISTES & DOCUMENTS

Éditer une liste d'élèves Aide Retour

Sélection de la liste Liste des élèves simple

Répartition Niveau Cycle Dispositif ULIS ECOLE

Liste des élèves simple CSV PDF

Classe ou regroupement	Intervenant	Nom	Prénom	Né(e) le	Sexe	Niveau/Cycle	Dispositifs
							ULIS ECOLE

Enregistrements 1 à 1 sur 1 trouvé(s)

4) Historisation des dispositifs

Les dispositifs sont historisés dans le cursus scolaire lors de chaque radiation ou de passage en cours d'année

Les dispositifs sont reconduits d'une année sur l'autre via le traitement de changement d'année. Le directeur peut à tout moment retirer le dispositif lié à un élève.

Les dispositifs sont reportés à chaque admission définitive

Evolution sur les structures d'enseignement

- La création des classes ordinaires évolue
- La notion de classe ULIS disparaît de l'application
- La création des regroupements évolue
- ❖ Un regroupement sera caractérisé par un ou plusieurs dispositifs
- ❖ La notion de classes associées disparaît
- ❖ La répartition dans les regroupements est revue

Le menu « Classes » devient « Classes et regroupements »

MINISTÈRE DE L'ÉDUCATION NATIONALE
ONDE
Outil numérique pour la direction d'école

Entrée Directeur (3/33)

➤ Evolution sur les structures d'enseignement
➤ Liste des classes et des regroupements

Suppression du critère de recherche « Type de classe ou de regroupement »

Année scolaire: 2017-2018

CLASSES	Enseignants	Niveaux	Nb d'élèves
bb	M. ee dd	CP	0
cycle 1	Mme DELVAEL Marine	TPS - PS - MS - GS	7
cycle 2	Mme FIXE Martine	CP - CE1 - CE2	1
cycle 3	Mme GUESDON Anne Laure	CM1 - CM2	0

Enregistrements 1 à 4 sur 4 trouvé(s)

REGROUPEMENTS	Dispositifs	Nb d'élèves
ULIS	ULIS ECOLE	7

La notion de classe associée disparaît.

Les colonnes « Type » et « Classes associées » sont remplacées par la colonne « Dispositifs »

17 ➔

1) Création des classes ordinaires



MINISTÈRE
DE L'ÉDUCATION
NATIONALE

ONDE

Outil numérique pour la direction d'école

Entrée Directeur (4/33)

Sommaire

Personnalisation des parcours

Dispositifs de personnalisation

Modification de l'enregistrement des dispositifs ULIS

Reprise de données

Evaluation CP/CE1

Courriers types

Dates du constat de rentrée 2018

➤ Evolution sur les structures d'enseignement

➤ Création d'une classe ordinaire

Création d'une classe

Année scolaire2017-2018+

Libellé court

Libellé long

Niveau(x) *

TPS

PS

MS

GS

CYCLE II

CP

CE1

CE2

CYCLE III

CM1

CM2

Enseignants

Civilité	Nom	Prénom	Intervenant extérieur
----------	-----	--------	-----------------------


✓ Valider✗ Annuler

Ajustements :

- Ajout du champ de sélection « Année scolaire »
- Les libellés longs des niveaux sont remplacés par les libellés courts

2) Création d'un regroupement (Ecole / Classes & Regroupements)

Dans un regroupement, plus besoin d'associer des classes. Il faut désormais associer un ou des dispositif(s) au regroupement, ajouter l'enseignant et valider.



MINISTÈRE
DE L'ÉDUCATION
NATIONALE

ONDE

Outil numérique pour la direction d'école

Entrée Directeur (5/33)

Sommaire

Personnalisation des parcours

Dispositifs de personnalisation

Modification de l'enregistrement des dispositifs ULIS

Reprise de données

Evaluation CP/CE1

Courriers types

Dates du constat de rentrée 2018

➤ Evolution sur les structures d'enseignement

➤ Création d'un regroupement (Ecole > Classes et regroupements)

Création d'un regroupement

Année scolaire2017-2018+

Libellé court

Libellé long

Dispositif(s) *

PAP

PAI

PPRE

PPS

ULIS ECOLE

UPE2A

RASED

CHAM

CHAD

CHAT

CL BL

AUTRE

regroupement 1

regroupement 1

Enseignants

Civilité	Nom	Prénom	Intervenant extérieur
----------	-----	--------	-----------------------

✓ Valider✗ Annuler

Ajustements :

- Sélectionner l'année scolaire souhaitée et saisir les libellés court et long du regroupement
- Ajouter le(s) dispositif(s) à associer au regroupement.

3) Répartition collective dans un regroupement

Répartition / Gestion collective / Affectation temporaire dans un regroupement

La colonne « Types de regroupements » devient « Dispositifs ».

ONDE
Outil numérique pour la direction d'école

Entrée Directeur (8/33)

➤ Répartition collective dans un regroupement

Recherche de regroupements

Année scolaire: 2017-2018

Libellé	Dispositifs	Nb d'élèves	Classes associées
Regroupement CHAD	CHAD	0	
Regroupement ULIS	ULIS ECOLE	0	

Enregistrements 1 à 2 sur 2 trouvé(s)

En cliquant sur le bouton « Affecter » une fenêtre pop-up s'ouvre et permet de saisir une période d'affectation.

ONDE
Outil numérique pour la direction d'école

Entrée Directeur (9/33)

➤ Répartition collective dans un regroupement
➤ Saisir une période d'affectation (fonctionnement actuel)

Période du regroupement

Nouvelle période

du [] []

au [] []

Valider Annuler

Période d'affectation dans le regroupement

Dans cette nouvelle version, il n'y a plus de lien qui permet d'associer les classes. En cliquant sur « Ajouter » une fenêtre permet de rechercher les élèves à associer au regroupement.



MINISTÈRE
DE L'ÉDUCATION
NATIONALE

ONDE

Outil numérique pour la direction d'école

Entrée Directeur (10/33)

Sommaire

Personnalisation des parcours

Dispositifs de personnalisation

Modification de l'enregistrement des dispositifs ULIS

Reprise de données

Evaluation CP/CE1

Courriers types

Dates du constat de rentrée 2018

➤ Répartition collective dans un regroupement

Répartition > Gestion collective > Affectation temporaire dans un regroupement
Retour

Informations sur le regroupement

Année scolaire 2017-2018
 Nom du regroupement **ULIS**
 Dispositif **ULIS ECOLE**
 Période **14/06/2018 - 30/06/2018**
 Noms des enseignants -
 Nombre d'élèves affectés **1**

Élèves déjà répartis

Nom	Prénom	Sexe	Né(e) le	Cycle	Niveau	Classe	
<input type="checkbox"/>	AH	Shay	F	24/01/2014	CYCLE I	PS	PS-GS


Enregistrements 1 à 1 sur 1 trouvé(s)

Supprimer les répartitions sélectionnées

Les liens représentant les classes associées ont été remplacés le bouton « Ajouter »

La liste des élèves ayant le dispositif ULIS ou UPE2A dans leur dossier individuel apparaît dans le menu déroulant du champ « Dispositif ».

Pour répartir les élèves dans le(s) regroupement(s), cochez les élèves dans la colonne « Nom » et cliquer sur « Ajouter ».



MINISTÈRE
DE L'ÉDUCATION
NATIONALE

ONDE

Outil numérique pour la direction d'école

Entrée Directeur (11/33)

Sommaire

Personnalisation des parcours

Dispositifs de personnalisation

Modification de l'enregistrement des dispositifs ULIS

Reprise de données

Evaluation CP/CE1

Courriers types

Dates du constat de rentrée 2018

➤ Répartition collective dans un regroupement

Nom

Prénom

Extérieur

🔍

Cycle

Niveau

Dispositif

<input type="checkbox"/>	Nom	Prénom	Cycle	Niveau	Dispositifs	Extérieur
<input type="checkbox"/>	ANT	A	CYCLE I	MS	ULIS ECOLE	-
<input type="checkbox"/>	DEL	A	CYCLE I	MS	-	-
<input type="checkbox"/>	GAM	A	CYCLE I	GS	-	-
<input type="checkbox"/>	LEG	A	CYCLE I	GS	-	-
<input type="checkbox"/>	MAU	A	CYCLE I	GS	-	-
<input type="checkbox"/>	OLS	A	CYCLE I	PS	-	-
<input type="checkbox"/>	PÉC	A	CYCLE I	GS	-	-

Enregistrements 1 à 7 sur 7 trouvé(s)

Ajouter
Annuler

Une pop-in permet de rechercher les élèves à affecter dans le regroupement

4) Récapitulatif rentrée 2018-2019



MINISTÈRE
DE L'ÉDUCATION
NATIONALE

ONDE

Outil numérique pour la direction d'école

Entrée Directeur (33/33)

Sommaire
Personnalisation des parcours
Dispositifs de personnalisation
Modification de l'enregistrement des dispositifs ULIS
Reprise de données
Evaluation CP/CE1
Courriers types
Dates du constat de rentrée 2018

➤ Récapitulatif

- Tous les élèves devront être répartis dans une classe ordinaire
- Le dispositif ULIS-école sera attaché à l'élève et ne sera plus supporté par un type de classe
- Tout élève pourra se voir attribuer 0 à n dispositifs
- Toutes les structures d'enseignement seront de type « ordinaire »
- Les élèves ayant le dispositif ULIS dans leur dossier devront être rattachés à un regroupement caractérisé par le dispositif ULIS
- La notion de groupe disparaît de l'application